

# **Podsumowanie Sprawozdania Zarządu oraz Sprawozdania Finansowego**

za okres 18 miesięcy tj. 01.01.2022 do 30.06.2023 roku





## **Tomasz Stamirowski**

Większościowy udziałowiec Widzew Łódź S.A.



## **Michał Rydz**

Prezes Zarządu Widzew Łódź S.A.



## **Maciej Szumański**

Wiceprezes Zarządu Widzew Łódź S.A.

# AGENDA

**Wstęp – istotne uwarunkowania sprawozdań**

**Sprawozdanie finansowe za okres 01.01.2022 – 30.06.2023**

- Główne pozycje Sprawozdania
- Przychody ze sprzedaży – struktura
- Koszty działalności – struktura
- Komentarz do danych

**Widzew na tle innych klubów – dane ze sprawozdań finansowych**

**Podsumowanie i pytania**



# RAPORTOWANIE FINANSOWE

Opublikowane dziś Sprawozdanie Finansowe obejmuje rok obrotowy od 01.01.2022 (Fortuna 1 Liga) do 30.06.2023 (utrzymanie w PKO BP Ekstraklasie), co stanowi zmianę w stosunku do lat ubiegłych:

- Potrzeba wyrównania roku obrotowego z budżetowaniem oraz procesem licencyjnym w PKO BP Ekstraklasie.
- Łatwość w porównywaniu danych, analizy RZiS z przepływami oraz budżetowaniem.
- Realizacja polityki „Razem Tworzymy Społeczność” (transparentne zarządzanie).



# SPRAWOZDANIE FINANSOWE - PODSUMOWANIE



# WYNIK FINANSOWY

W okresie sprawozdawczym, zgodnie z rachunkiem zysków i strat:

- Spółka uzyskała całkowite przychody w kwocie **55 838 tys. zł**,
- Spółka poniosła koszty swojej działalności w kwocie **52 591 tys. zł**.



## 3 247 000 PLN

zysku bilansowego

Na dzień 30.06.23 roku, aktywa Spółki wyniosły razem 16 657 tys. zł. Kapitał własny Spółki na ww. dzień wyniósł **10 219 tys. zł.**, w tym fundusz podstawowy 4 540 tys. zł. (podwyższenie do kwoty 6.540 tys. zł czeka na rejestrację w KRS-ie).

Spółka posiada jedynie **bieżące nieprzeterminowane** zobowiązania.



# ZYSK - ANALIZA

Rok obrachunkowy Spółka zakończyła zyskiem bilansowym w wysokości **3 247 tys. zł**. Na osiągnięty zysk wpłynęło przedłużenie okresu obrotowego Spółki z 12 do 18 miesięcy, w związku z chęcią zrównania kolejnego roku obrachunkowego z sezonem piłkarskim.

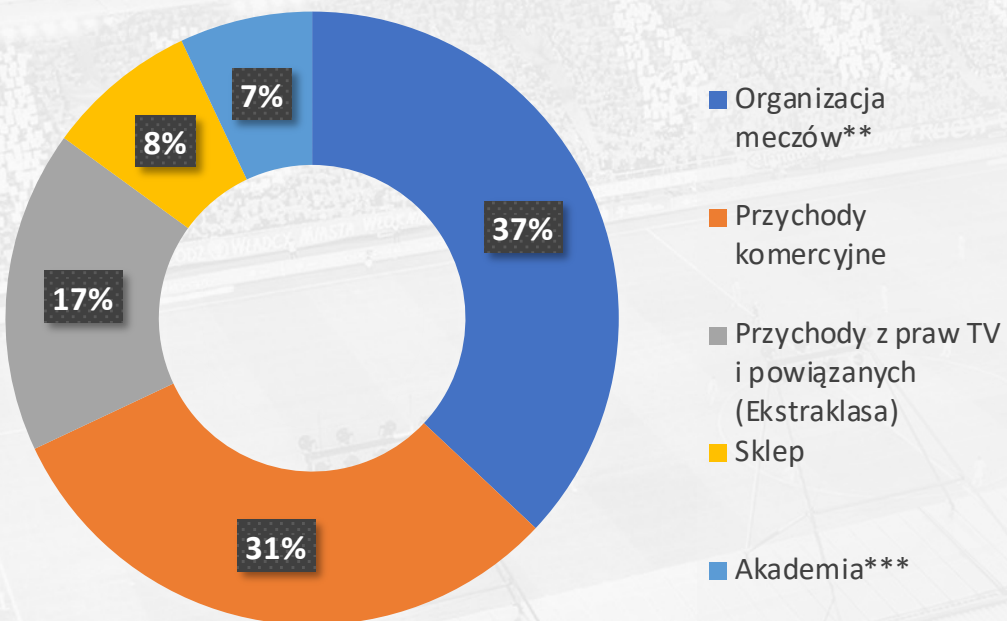
W konsekwencji, w okresie sprawozdawczym były cztery transze sprzedażowe karnetów (wiosna - sezon **2021/22**, sezon **2022/23** oraz sezon **2023/24**), które Spółka odnotowała w przychodach we wskazanym roku rozliczeniowym.



# PRZYCHODY - STRUKTURA

Podstawowe przychody netto ze sprzedaży objęły obszary:  
komercyjny i organizacji meczów.

## Przychody ze sprzedaży netto



\*\*Uwzględniono przychody związane z działalnością komercyjną wokół dnia meczowego (np. reklama LED)

\*\*\*Nie uwzględniono dofinansowania szkolenia młodzieży w klubie z tytułu umowy z Ekstraklasą S.A.

\*\*\*\*Oprócz przychodów ze sprzedaży, spółka osiągnęła pozostałe przychody operacyjne, w tym dotacje – 3 100 tys.

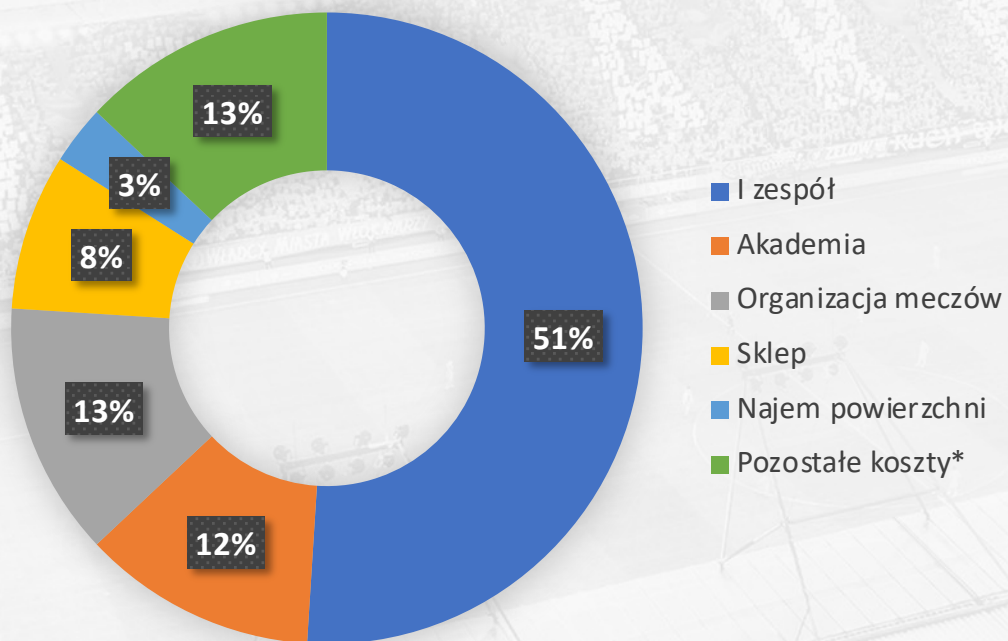




# KOSZTY - STRUKTURA

Podstawowe koszty objęły wydatki na **I zespół** oraz **organizację meczów**.

## Koszty działalności operacyjnej



\*Biznes / Marketing / Administracja / Komunikacja / CSR / IT i Digital / E-sport / Zarząd



# ISTOTNE ZAŁOŻENIA

## Wydajemy tyle, ile mamy:

- Prowadzimy zrównoważoną politykę finansową Klubu
- Nie mamy żadnych przeterminowanych zobowiązań
- Zakładamy transparentność przychodów i kosztów

## Stale zwiększamy przychody komercyjne:

- Zwiększamy przychody, pracujemy na celach sprzedażowych
- Rozwijamy drabinę sponsorską
- Pozyskujemy sponsorów o zasięgu międzynarodowym

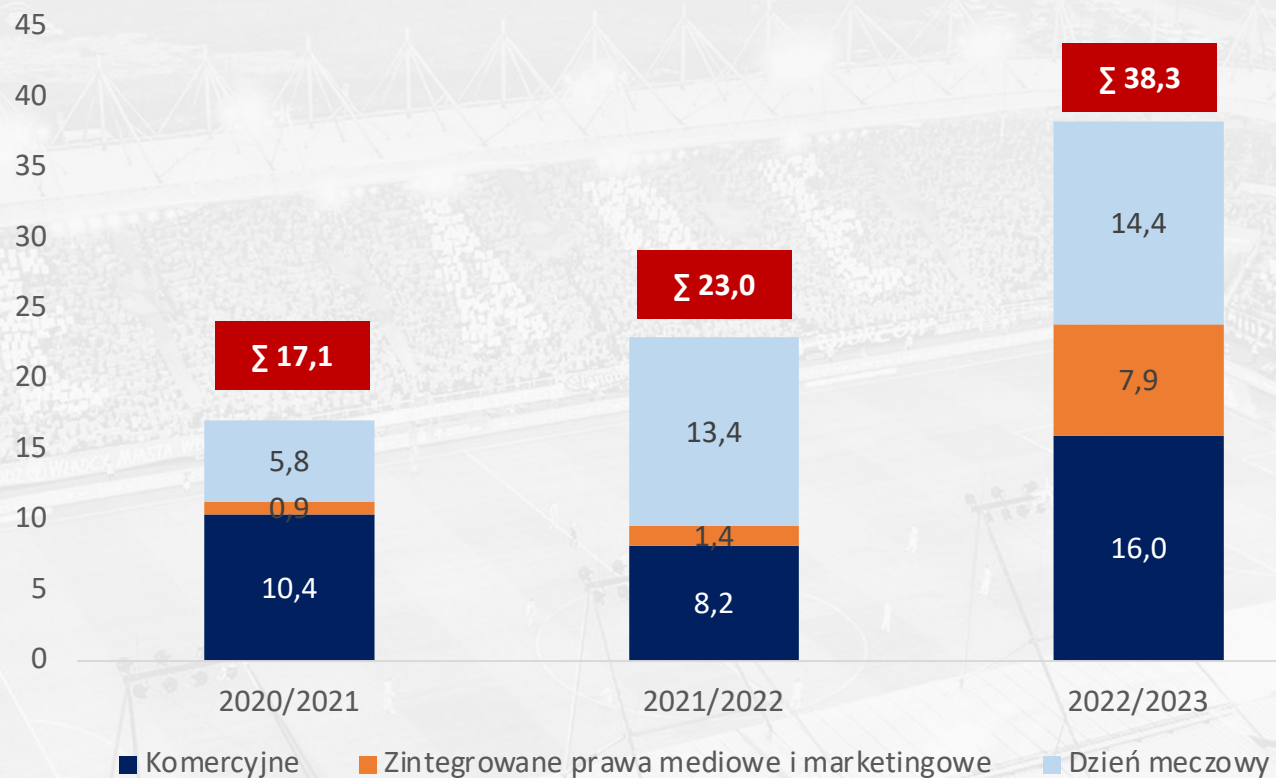
## Inwestujemy w Akademię:

- Rozwijamy szkolenie młodzieży oraz infrastrukturę
- Posiadamy oddzielną drabinę sponsorską dla Akademii
- Budujemy markę lidera regionu



# PRZYCHODY – ROZWÓJ STRUKTURY

Widzew - struktura przychodów z podstawowej działalności (w mln PLN)



# ISTOTNE ZAŁOŻENIA

## Zwiększamy nakłady na sport:

- Przeznaczamy więcej na wynagrodzenia dla zawodników – zwiększenie konkurencyjności na rynku transferowym
- Rozwijamy sztab szkoleniowy
- Poprawiamy warunki pracy dla pierwszego zespołu

## Chcemy inwestować w sport:

- Musimy promować zawodników
- Zwiększamy nakłady na skauting
- Stale zwiększamy liczbę minut wychowanków w pierwszym zespole



# WIDZEW NA TLE INNYCH KLUBÓW



# PRZYCHODY - ZESTAWIENIE

	Kluby ekstraklasy sezonu 2023/24	Przychody Raport Grant Thornton sezon 22/23 (z transferami)	Przychody Raport Grant Thornton sezon 22/23 (bez transferów)	w tym: Komercyjne	w tym: Dzień meczu	w tym: prawa medialne i marketingowe	Transfery sezon 22/23
	1 Lech Poznań	183,8	135,9	28,9	40,3	66,7	47,9
T	2 Legia Warszawa	144,9	134,0	65,8	31,6	36,6	10,9
O	3 Raków Częstochowa	63,1	52,3	23,5	4,7	32,3	2,6
P	4 Pogoń Szczecin	57,4	60,5	19,1	12,8	20,4	5,1
	5 Zagłębie Lubin	55,3	46,6	30,0	1,3	15,3	8,7
Ś	6 Górnik Zabrze	46,1	32,2	12,0	5,8	14,4	13,9
R	7 Jagiellonia Białystok	44,8	36,8	21,5	3,6	11,7	8,0
O	8 Cracovia	40,0	39,7	23,6	3,0	13,1	0,3
D	9 Widzew Łódź	38,3	38,3	16,0	14,4	7,9	0,0
E	10 Śląsk Wrocław	37,2	27,4	14,3	3,5	9,6	9,8
K	11 Piast Gliwice	29,4	29,1	13,0	1,1	15,0	0,3
	12 Radomiak Radom	27,5	21,0	8,5	1,6	10,9	6,5
R	13 Stal Mielec	25,1	20,4	8,5	2,0	9,9	4,7
E	14 Korona Kielce	22,1	22,0	10,4	3,3	8,3	0,1
S	15 Warta Poznań	19,8	18,9	7,1	0,6	11,2	0,9
Z	16 ŁKS Łódź	-	-	-	-	-	-
T	17 Ruch Chorzów	-	-	-	-	-	-
A	18 Puszcza Niepołomice	-	-	-	-	-	-

# PRZYCHODY – POTENCJAŁ WZROSTU

## Przychody z transferów (w mln PLN)

1	Lech Poznań	2022/2023	47,9
2	Górnik Zabrze	2022/2023	13,9
3	Legia Warszawa	2022/2023	10,9
4	Śląsk Wrocław	2022/2023	9,8
5	Zagłębie Lubin	2022/2023	8,7
6	Jagiellonia Białystok	2022/2023	8,0
7	Radomiak Radom	2022/2023	6,5
8	Raków Częstochowa	2022/2023	5,1
9	Stal Mielec	2022/2023	4,7
10	Pogoń Szczecin	2022/2023	2,6
11	Warta Poznań	2022/2023	0,9
12	Cracovia	2022/2023	0,3
13	Piast Gliwice	2022/2023	0,3
14	Korona Kielce	2022/2023	0,1
15	Widzew Łódź	2022/2023	0,0
16	ŁKS Łódź	2022/2023	-
17	Ruch Chorzów	2022/2023	-
18	Puszcza Niepołomice	2022/2023	-

## Prawa medialne (w mln PLN)

1	Lech Poznań	2022/2023	66,7
2	Legia Warszawa	2022/2023	36,6
3	Raków Częstochowa	2022/2023	32,3
4	Pogoń Szczecin	2022/2023	20,4
5	Zagłębie Lubin	2022/2023	15,3
6	Piast Gliwice	2022/2023	15,0
7	Górnik Zabrze	2022/2023	14,4
8	Cracovia	2022/2023	13,1
9	Jagiellonia Białystok	2022/2023	11,7
10	Warta Poznań	2022/2023	11,2
11	Radomiak Radom	2022/2023	10,9
12	Stal Mielec	2022/2023	9,9
13	Śląsk Wrocław	2022/2023	9,6
14	Korona Kielce	2022/2023	8,3
15	Widzew Łódź	2022/2023	7,9
16	ŁKS Łódź	2022/2023	-
17	Ruch Chorzów	2022/2023	-
18	Puszcza Niepołomice	2022/2023	-

# PRZYCHODY – POTENCJAŁ WZROSTU

Prawa medialne (w mln PLN)v

	Klub	Kwota stała	Ranking historyczny	Wynik sportowy	TOP 4	Parachurte Payment	Pro Junior System	Suma
1	Raków Częstochowa	5 866 950,00	3 649 122,80	4 673 684,21	13 440 000,00	-	-	27 629 757,02
2	Legia Warszawa	5 866 950,00	5 052 631,58	4 414 035,09	10 080 000,00	-	1 050 000,00	26 463 515,66
3	Lech Poznań	5 866 950,00	4 491 228,07	4 154 385,97	6 720 000,00	-	1 350 000,00	22 582 564,04
4	Pogoń Szczecin	5 866 950,00	4 771 929,83	3 894 736,84	3 360 000,00	-	450 000,00	18 343 616,67
5	Piast Gliwice	5 866 950,00	4 210 526,32	3 635 087,72	-	-	750 000,00	14 462 564,03
6	Górnik Zabrze	5 866 950,00	3 087 719,30	3 375 438,59	-	-	-	12 330 107,90
7	Cracovia	5 866 950,00	2 807 017,54	3 115 789,47	-	-	300 000,00	12 089 757,02
8	Warta Poznań	5 866 950,00	1 684 210,53	2 856 140,35	-	-	-	10 407 300,88
9	KGHM Zagłębie Lubin	5 866 950,00	1 964 912,29	2 596 491,22	-	-	1 950 000,00	12 378 353,51
10	Radomiak Radom	5 866 950,00	1 403 508,77	2 336 842,10	-	-	-	9 607 300,87
11	PGE FKS Stal Mielec	5 866 950,00	1 122 807,02	2 077 192,98	-	-	-	9 066 949,99
12	Widzew Łódź	5 866 950,00	280 701,76	1 817 543,86	-	-	-	7 965 195,62
13	Korona Kielce	5 866 950,00	842 105,26	1 557 894,74	-	-	-	8 266 950,00
14	Jagiellonia Białystok	5 866 950,00	3 368 421,06	1 298 245,62	-	-	-	10 533 616,67
15	Śląsk Wrocław	5 866 950,00	2 526 315,79	1 038 596,49	-	-	-	9 431 862,28
16	Wisła Płock	5 866 950,00	2 245 614,03	778 947,37	-	800 350,00	-	9 691 861,40
17	Lechia Gdańsk (*)	5 866 950,00	3 929 824,56	519 298,25	-	800 350,00	75 000,00	11 191 422,81
18	Miedź Legnica	5 866 950,00	561 403,51	259 649,12	-	800 350,00	-	7 488 352,64
<b>Razem</b>		<b>105 605 100,00</b>	<b>48 000 000,01</b>	<b>44 400 000,00</b>	<b>33 600 000,00</b>	<b>2 401 050,00</b>	<b>5 925 000,00</b>	<b>239 931 150,01</b>
(*) - wpłata na rzecz Fundacji Ekstraklasy (w związku z uchwałą PZPN, w sprawie PJS, w przypadku spadkowiczka)							<b>75 000,00</b>	<b>75 000,00</b>
<b>Razem</b>		<b>105 605 100,00</b>	<b>48 000 000,01</b>	<b>44 400 000,00</b>	<b>33 600 000,00</b>	<b>2 401 050,00</b>	<b>6 000 000,00</b>	<b>240 006 150,01</b>



# KOSZTY – OSTATNIE SPRAWOZDANIA

## Budżet na podstawie kosztów działalności operacyjnej (w mln PLN)

1	Legia Warszawa	2021/2022	176,5
2	Lech Poznań	2022/2023	155,6
3	Pogoń Szczecin	2021/2022	86,5
4	Raków Częstochowa	2022/2023	70,6
5	Cracovia	2022	61,4
6	Śląsk Wrocław	2022	56,7
7	Zagłębie Lubin	2022	54,6
8	Jagiellonia Białystok	2022	43,2
9	Piast Gliwice	2021/2022	41,3
10	Górnik Zabrze	2022	39,5
11	Widzew Łódź	2022/2023	37,5
12	Korona Kielce	2022/2023	28,3
13	Warta Poznań	2022	27,0
14	Radomiak Radom	2022	26,9
15	ŁKS Łódź	2021/2022	19,8
16	Stal Mielec	2022	16,0
17	Ruch Chorzów	2022/2023	15,7
18	Puszcza Niepołomice	2022	11,4

\* Koszty operacyjne Widzewa za okres sezonu, by zapewnić porównywalność – różne od sprawozdania obejmującego 18 miesięcy

# STABILNOŚĆ FINANSOWA KLUBÓW

## Wartość Kapitałów własnych (w mln PLN)

1	Zagłębie Lubin	31.12.2022	51,7
2	Lech Poznań	30.06.2023	45,9
3	Widzew Łódź	30.06.2023	10,2
4	Stal Mielec	31.12.2022	7,2
5	Jagiellonia Białystok	31.12.2022	7,0
6	Piast Gliwice	30.06.2022	5,8
7	Puszcza Niepołomice	31.12.2022	-1,9
8	Radomiak Radom	31.12.2022	-2,6
9	Ruch Chorzów	30.06.2022	-2,7
10	ŁKS Łódź	30.06.2022	-7,1
11	Warta Poznań	31.12.2022	-7,8
12	Korona Kielce	30.06.2023	-9,8
13	Śląsk Wrocław	31.12.2022	-10,2
14	Cracovia	31.12.2022	-16,7
15	Raków Częstochowa	30.06.2022	-24,3
16	Górnik Zabrze	31.12.2022	-34,7
17	Pogoń Szczecin	30.06.2023	-41,9
18	Legia Warszawa	30.06.2022	-103,7

## Wynik netto w roku obrotowym (w mln PLN)

1	Lech Poznań	2022/2023	19,3
2	Widzew Łódź	2022/2023	2,9
3	Stal Mielec	2022	2,4
4	Warta Poznań	2022	-0,2
5	Ruch Chorzów	2022/2023	-1,9
6	Górnik Zabrze	2022	-2,3
7	Radomiak Radom	2022	-2,3
8	Puszcza Niepołomice	2022	-5,7
9	Piast Gliwice	2021/2022	-6,0
10	Korona Kielce	2022/2023	-7,1
11	ŁKS Łódź	2021/2022	-8,0
12	Jagiellonia Białystok	2022	-9,6
13	Legia Warszawa	2021/2022	-11,7
14	Zagłębie Lubin	2022	-13,7
15	Raków Częstochowa	2021/2022	-19,6
16	Śląsk Wrocław	2022	-20,6
17	Cracovia	2022	-27,4
18	Pogoń Szczecin	2022/2023	-27,5

## Strata z lat ubiegłych (w mln PLN)

1	Piast Gliwice	30.06.2022	0,0
2	Widzew Łódź	30.06.2023	-0,2
3	Radomiak Radom	31.12.2022	-0,4
4	Puszcza Niepołomice	31.12.2022	-0,7
5	Stal Mielec	31.12.2022	-1,8
6	Raków Częstochowa	30.06.2022	-6,0
7	Jagiellonia Białystok	31.12.2022	-7,6
8	Warta Poznań	31.12.2022	-7,7
9	ŁKS Łódź	30.06.2022	-9,6
10	Lech Poznań	30.06.2023	-15,0
11	Cracovia	31.12.2022	-20,8
12	Pogoń Szczecin	30.06.2023	-42,0
13	Ruch Chorzów	30.06.2023	-71,5
14	Śląsk Wrocław	31.12.2022	-89,6
15	Zagłębie Lubin	31.12.2022	-96,3
16	Korona Kielce	30.06.2023	-100,8
17	Legia Warszawa	30.06.2022	-123,5
18	Górnik Zabrze	31.12.2022	-143,3

# POZIOM ZOBOWIĄZAŃ

## Zobowiązania długo i krótkoterminowe (w mln PLN)

1	Puszcza Niepołomice	31.12.2022	-2,5
2	Stal Mielec	31.12.2022	-3,0
3	Widzew Łódź	30.06.2023	-4,4
4	Zagłębie Lubin	31.12.2022	-5,9
5	Piast Gliwice	30.06.2022	-7,2
6	Jagiellonia Białystok	31.12.2022	-9,3
7	Korona Kielce	31.12.2022	-9,6
8	ŁKS Łódź	30.06.2022	-11,7
9	Warta Poznań	31.12.2022	-12,6
10	Radomiak Radom	31.12.2022	-15,2
11	Śląsk Wrocław	31.12.2022	-16,6
12	Ruch Chorzów	30.06.2023	-24,6
13	Górnik Zabrze	31.12.2022	-44,0
14	Raków Częstochowa	30.06.2022	-53,4
15	Lech Poznań	30.06.2023	-54,6
16	Pogoń Szczecin	30.06.2023	-56,6
17	Cracovia	31.12.2022	-74,2
18	Legia Warszawa	30.06.2022	-160,5

## Majątek (rzeczowy + obrotowy) – zobowiązania (w mln PLN)

1	Zagłębie Lubin	31.12.2022	45,0
2	Lech Poznań	30.06.2023	18,2
3	Widzew Łódź	30.06.2023	8,7
4	Jagiellonia Białystok	31.12.2022	5,2
5	Stal Mielec	31.12.2022	3,4
6	Piast Gliwice	30.06.2022	-1,9
7	Puszcza Niepołomice	31.12.2022	-2,4
8	Radomiak Radom	31.12.2022	-5,6
9	Warta Poznań	31.12.2022	-7,9
10	Korona Kielce	30.06.2023	-10,3
11	ŁKS Łódź	30.06.2022	-10,4
12	Śląsk Wrocław	31.12.2022	-12,6
13	Ruch Chorzów	30.06.2023	-15,9
14	Cracovia	31.12.2022	-27,2
15	Górnik Zabrze	31.12.2022	-35,5
16	Raków Częstochowa	30.06.2022	-37,8
17	Pogoń Szczecin	30.06.2023	-50,4
18	Legia Warszawa	30.06.2023	-126,3

# WARTOŚĆ DRUŻYNY

## Wartość drużyny wg TRANSFERMARKT (m EUR) na 20.07.2023

1	Legia Warszawa	38,0
2	Raków Częstochowa	37,4
3	Lech Poznań	37,0
4	Śląsk Wrocław	19,4
5	Jagiellonia Białystok	16,6
6	Zagłębie Lubin	15,0
7	Piast Gliwice	12,5
8	Pogoń Szczecin	12,4
9	Cracovia	12,0
10	Górnik Zabrze	11,2
11	Widzew Łódź	9,9
12	Radomiak Radom	9,3
13	Warta Poznań	8,7
14	Korona Kielce	8,2
15	Stal Mielec	7,9
16	Puszcza Niepołomice	7,2
17	Ruch Chorzów	6,5
18	ŁKS Łódź	6,0

# KOMENTARZ DO DANYCH

Priorytetem jest sport, ale wynik osiągany jest w ramach dostępnych środków.

W okresie objętym sprawozdaniem Widzew realizował cele sportowe bez zadłużania Klubu.

Widzew jest jednym z 3 klubów, który nie musi wykazywać w sprawozdaniu zagrożenia działalności oraz jednym z 4 bez nadzoru finansowego na starcie ligi.

Równoległe ze zwiększaniem nakładów na I zespół, Klub inwestował w Akademię oraz rozwój organizacyjny.

Intencją jest zwiększanie nakładów na I zespół, by osiągać jak najwyższe cele.



# KOMENTARZ DO DANYCH

Widzew systematycznie zwiększa przychody (17,2 mln w sezonie 20/21; 23 mln w sezonie 21/22; 38,3 mln w sezonie 22/23).

Ponad 90% całości przychodów pochodzi ze środków prywatnych, tak, jak 97% przychodów sponsorskich – kibiców, sponsorów, partnerów.

Widzew jest jednym z 3 klubów nie muszącym wykazywać w sprawozdaniu zagrożenia działalności oraz jednym z 4 bez nadzoru finansowego na starcie ligi.

Widzew będzie się koncentrował na wzroście przychodów szczególnie z praw mediowych oraz transferów.



# SPORT JAKO PRIORYTET

Zwiększamy nakłady na sport - poprawa warunków treningowych



# SPORT JAKO PRIORYTET

Zwiększamy nakłady na skauting, I drużynę oraz stale zwiększamy liczbę minut młodzieżowców




**Filip  
Zawadzki**  
60 minut  
w rundzie wiosennej  
sezonu 2022/23



**Filip  
Przybułek**  
238 minut  
w rundzie jesiennej  
sezonu 2023/24



**Paweł  
Kwiatkowski**  
83 minuty  
w rundzie jesiennej  
sezonu 2023/24



**Ignacy  
Dawid**  
31 minut  
w rundzie jesiennej  
sezonu 2023/24



# SPORT JAKO PRIORYTET

Inwestujemy w Akademię – awanse młodzieżowych zespołów Widzewa

Awans zespołu U-19 do Centralnej Ligi Juniorów



Awans zespołu U-15 do Centralnej Ligi Juniorów

# SPORT JAKO PRIORYTET

Rozwijamy szkolenie młodzieży poprzez infrastrukturę



# SPORT JAKO PRIORYTET

Budujemy markę lidera regionu



# PODSUMOWANIE I PYTANIA

